



MT - Ministerio de Trabajo >Subsecretaría de Trabajo >Dirección Regional 5

Objetivo 19. Incrementar el nivel de conocimiento e información de políticas laborales en la sociedad MEDIANTE la aplicación de jornadas de difusión de derechos y obligaciones laborales (Proyectos matriciales alineados: 1)



Indicador												Comportamiento
19.1. Número de personas informadas sobre políticas laborales												Continuo
Metas (Acumulado) 2017												
Ene	Feb	Mar	Abr	May	Jun	Jul	Ago	Sep	Oct	Nov	Dic	
1,200	2,400	3,600	4,800	6,000	7,200	8,400	9,600	10,800	12,000	13,200	14,400	
Resultados (Acumulado) 2017												
2,725	6,646	11,030	15,832	22,694	28,985	32,161	36,413	44,692	56,510	65,870	72,456	
Avance 2017												
227.08 %	276.92 %	306.39 %	329.83 %	378.23 %	402.57 %	382.87 %	379.30 %	413.81 %	470.92 %	499.02 %	503.17 %	

Objetivo 20. Incrementar controles de calidad de los deberes y obligaciones laborales MEDIANTE la implementación de mecanismos técnicos de verificación (Proyectos matriciales alineados: 1)



Indicador												Comportamiento
20.1. Porcentaje de inspecciones focalizadas realizadas												Discreto
Metas (Por Período) 2017												
Ene	Feb	Mar	Abr	May	Jun	Jul	Ago	Sep	Oct	Nov	Dic	
1	1	1	1	1	1	1	1	1	1	1	1	
Resultados (Por Período) 2017												
0.7586	0.5946	0.3	0.8649	0.4545	0.1748	0.0714	0.6032	0.4842	0.5783	0.7	0.7867	
Avance 2017												
75.86 %	59.46 %	30.00 %	86.49 %	45.45 %	17.48 %	7.14 %	60.32 %	48.42 %	57.83 %	70.00 %	78.67 %	
20.5. Porcentaje de autos de pago emitidos y citados en el plazo establecido												Discreto
Metas (Por Período) 2017												
Ene	Feb	Mar	Abr	May	Jun	Jul	Ago	Sep	Oct	Nov	Dic	
1	1	1	1	1	1	1	1	1	1	1	1	
Resultados (Por Período) 2017												
1	1	1	1	1	1	1	1	1	1	1	1	
Avance 2017												
100.00 %	100.00 %	100.00 %	100.00 %	100.00 %	100.00 %	100.00 %	100.00 %	100.00 %	100.00 %	100.00 %	100.00 %	
20.6. Porcentaje de ordenes de cobro remitidas a coactivas en el plazo establecido												Discreto
Metas (Por Período) 2017												
Ene	Feb	Mar	Abr	May	Jun	Jul	Ago	Sep	Oct	Nov	Dic	
1	1	1	1	1	1	1	1	1	1	1	1	
Resultados (Por Período) 2017												
1	1	1	1	1	0	1	1	1	1	1	1	
Avance 2017												
100.00 %	100.00 %	100.00 %	100.00 %	100.00 %	0.00 %	100.00 %	100.00 %	100.00 %	100.00 %	100.00 %	100.00 %	
20.7. Porcentaje de inspecciones integrales realizadas												Discreto
Metas (Por Período) 2017												
Ene-Jun						Jul-Dic						
1						1						
Resultados (Por Período) 2017												
0.0265						1						

Avance 2017	
2.65 %	100.00 %
	













Objetivo 21. Incrementar el cumplimiento de los procesos de regularización y funcionamiento de las organizaciones sociales MEDIANTE la implementación de mecanismos de seguimiento, resolución de oficios y acuerdos ministeriales (Proyectos matriciales alineados: 1)

Indicador												Comportamiento
21.1. Porcentaje trámites de organizaciones sociales atendidas en el plazo establecido												Discreto
Metas (Por Período) 2017												
Ene	Feb	Mar	Abr	May	Jun	Jul	Ago	Sep	Oct	Nov	Dic	
1	1	1	1	1	1	1	1	1	1	1	1	1
Resultados (Por Período) 2017												
0.9815	1	1	1	1	0.8267	0.958	0.9412	0.8974	0.9264	0.8306	0.9667	
Avance 2017												
98.15 %	100.00 %	100.00 %	100.00 %	100.00 %	82.67 %	95.80 %	94.12 %	89.74 %	92.64 %	83.06 %	96.67 %	
												

Objetivo 22. Incrementar la eficiencia en la atención a los usuarios externos MEDIANTE el mejoramiento de metodologías e implementación de protocolos de servicios (Proyectos matriciales alineados: 1)

Indicador												Comportamiento
22.4. Porcentaje de trámites vistos buenos atendidos en el plazo establecido												Discreto
Metas (Por Período) 2017												
Ene	Feb	Mar	Abr	May	Jun	Jul	Ago	Sep	Oct	Nov	Dic	
1	1	1	1	1	1	1	1	1	1	1	1	1
Resultados (Por Período) 2017												
0.5939	0.7034	0.7318	0.6552	0.6056	0.7441	0.2451	0.4784	0.6959	0.8858	0.8108	0.8412	
Avance 2017												
59.39 %	70.34 %	73.18 %	65.52 %	60.56 %	74.41 %	24.51 %	47.84 %	69.59 %	88.58 %	81.08 %	84.12 %	
												

Objetivo 24. Incrementar el uso eficiente de los recursos financieros MEDIANTE la aplicación de mecanismos de control al presupuesto (Proyectos matriciales alineados: 1)

Indicador												Comportamiento
24.1. Porcentaje ejecución presupuestaria - Gasto Corriente												Continuo
Metas (Acumulado) 2017												
Ene	Feb	Mar	Abr	May	Jun	Jul	Ago	Sep	Oct	Nov	Dic	
0.0833	0.1667	0.25	0.3333	0.4167	0.5	0.5833	0.6667	0.75	0.8333	0.9167	1	
Resultados (Acumulado) 2017												
0.1287	0.1923	0.2827	0.3688	0.4022	0.4434	0.481	0.6046	0.6565	0.8385	0.9197	1	
Avance 2017												
154.50 %	115.36 %	113.08 %	110.65 %	96.52 %	88.68 %	82.46 %	90.69 %	87.53 %	100.62 %	100.33 %	100.00 %	
												

Objetivo 25. Incrementar la eficiencia operativa de la Dirección Regional MEDIANTE la aplicación de normativa vigente, mejoramiento de los procesos y estandarización de sus procedimientos (Proyectos matriciales alineados: 1)

Indicador												Comportamiento
25.1. Porcentaje de solicitudes de certificación de documentos atendidas en el plazo establecido												Discreto
Metas (Por Período) 2017												
Ene	Feb	Mar	Abr	May	Jun	Jul	Ago	Sep	Oct	Nov	Dic	
1	1	1	1	1	1	1	1	1	1	1	1	1
Resultados (Por Período) 2017												
0.5278	0.6243	0.5729	0.6811	0.4065	0.5699	0.6389	0.7393	0.7401	0.7744	0.68	0.7956	
Avance 2017												
52.78 %	62.43 %	57.29 %	68.11 %	40.65 %	56.99 %	63.89 %	73.93 %	74.01 %	77.44 %	68.00 %	79.56 %	
												



25.2. Porcentaje de trámites direccionados a las diferentes Unidades de la Dirección Regional											Discreto	
Metas (Por Período) 2017												
Ene	Feb	Mar	Abr	May	Jun	Jul	Ago	Sep	Oct	Nov	Dic	
1	1	1	1	1	1	1	1	1	1	1	1	
Resultados (Por Período) 2017												
1	1	1	1	1	1	1	1	1	1	1	1	
Avance 2017												
100.00 %	100.00 %	100.00 %	100.00 %	100.00 %	100.00 %	100.00 %	100.00 %	100.00 %	100.00 %	100.00 %	100.00 %	
												

Proyectos

No hay información capturada

Aprobado

Declaro la revisión de mi plan estratégico/operativo y doy por terminada la operación de mi plan

Sandoval Baquenzó, Xavier Abdón
Titular/Responsable del Plan

