



DR-MDT-RSE-LOJA-2019-001

PARA: Abg. Andrés Vázquez Jadan
DIRECTOR REGIONAL DE SERVICIO PÚBLICO DE LOJA

DE: Ivanoba Andrea Morillo
Christian Tapia Pacheco
ASISTENTES DE SOCIO EMPLEO

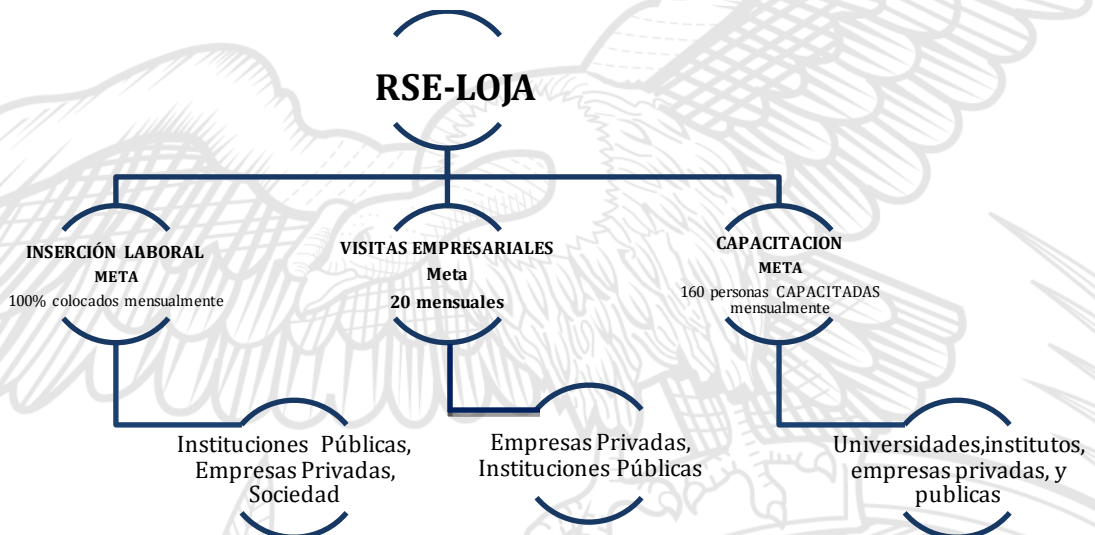
ASUNTO: Informe de actividades del periodo concerniente al mes de enero a diciembre 2018 Agencia RSE-Loja.

FECHA: Loja, 24 de enero del 2019

Por medio de la presente nos permitimos informar las actividades que se han venido ejecutando desde la Unidad de Red Socio Empleo Loja, del periodo concerniente al mes de enero a diciembre del presente año.

ANTECEDENTES

La RSE-Loja actualmente se encuentra denominada bajo dos aspectos primordiales





RESULTADOS ALCANZADOS

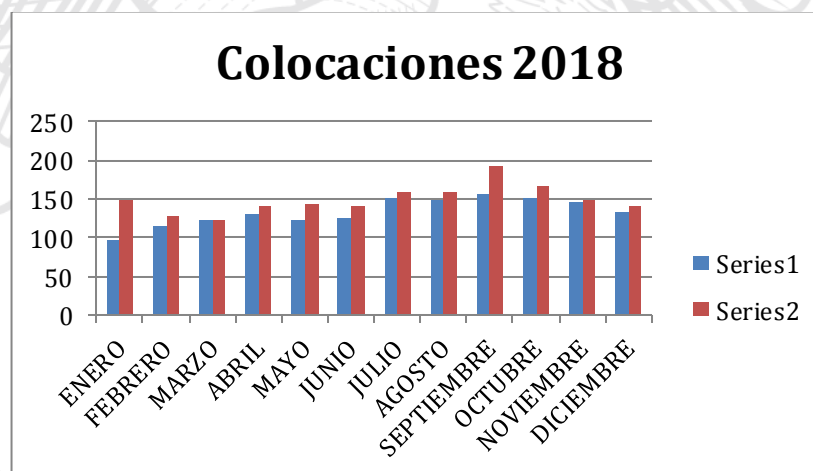
1. INSERCIÓN LABORAL

1.1 MESES ENERO A DICIEMBRE DEL 2018

La RSE-Loja, gestionó la ubicación laboral de un total de 1788 buscadores de empleo, dentro de instituciones públicas y privadas, además de un gran flujo de atención a usuarios en temas de inserción laboral y capacitación, en horario de 08h00 a 16h45; para lo cual se detalla los siguientes resultados:

COLOCACION MENSUAL (ENERO A DICIEMBRE 2018)

MES	META	COLOCADOS
ENERO	96	148
FEBRERO	116	129
MARZO	112	124
ABRIL	130	136
MAYO	122	143
JUNIO	126	139
JULIO	152	160
AGOSTO	150	158
SEPTIEMBRE	156	193
OCTUBRE	152	168
NOVIEMBRE	146	148
DICIEMBRE	134	142
TOTAL	1592	1788





A continuación se detalla las personas colocadas en un empleo formal.

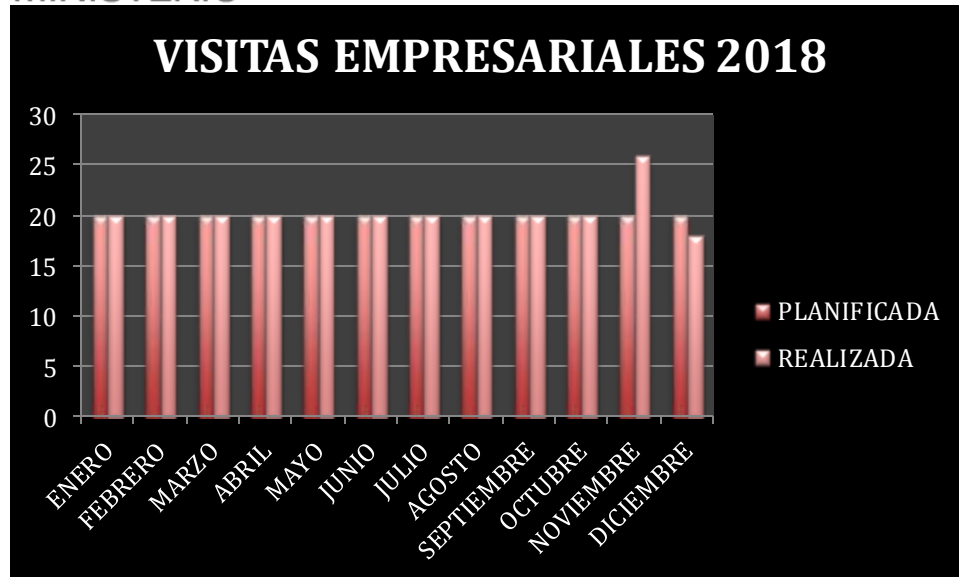
IMPLEMENTACIÓN DE POLÍTICAS PÚBLICAS PARA LA IGUALDAD	SI/NO	DESCRIBA LA POLÍTICA IMPLEMENTADA	DETALLE PRINCIPALES RESULTADOS OBTENIDOS	EXPLIQUE COMO APORTA EL RESULTADO AL CUMPLIMIENTO DE LAS AGENDAS DE IGUALDAD
Políticas públicas de discapacidades	SI	Ubicación Laboral a buscadores de Empleo con discapacidad dentro de Instituciones Públicas y privadas.	45 personas con discapacidad	Personas Ubicadas en un empleo formal.
Políticas públicas de género	SI	Ubicación Laboral a buscadores de Empleo dentro de Instituciones Públicas y privadas.	1044 mujeres y 789 hombres	Personas Ubicadas en un empleo formal.

2. VISITAS EMPRESARIALES

2.1 MESES ENERO A DICIEMBRE DEL 2018

La RSE dentro de sus funciones realiza una planificación mensual de visitas empresariales, donde se ejecuta las visitas a los empleadores para ofertar los servicios gratuitos que brindamos dentro de la plataforma, para que obtengan personal calificado acorde a sus requerimientos.

VISITAS EMPRESARIALES			
MESES	META		% CUMPLIMIENTO
	PLANIFICADA	REALIZADA	
ENERO	20	20	100%
FEBRERO	20	20	100%
MARZO	20	20	100%
ABRIL	20	20	100%
MAYO	20	20	100%
JUNIO	20	20	100%
JULIO	20	20	100%
AGOSTO	20	20	100%
SEPTIEMBRE	20	20	100%
OCTUBRE	20	20	100%
NOVIEMBRE	20	26	130%
DICIEMBRE	20	18	75%
TOTAL	240	244	

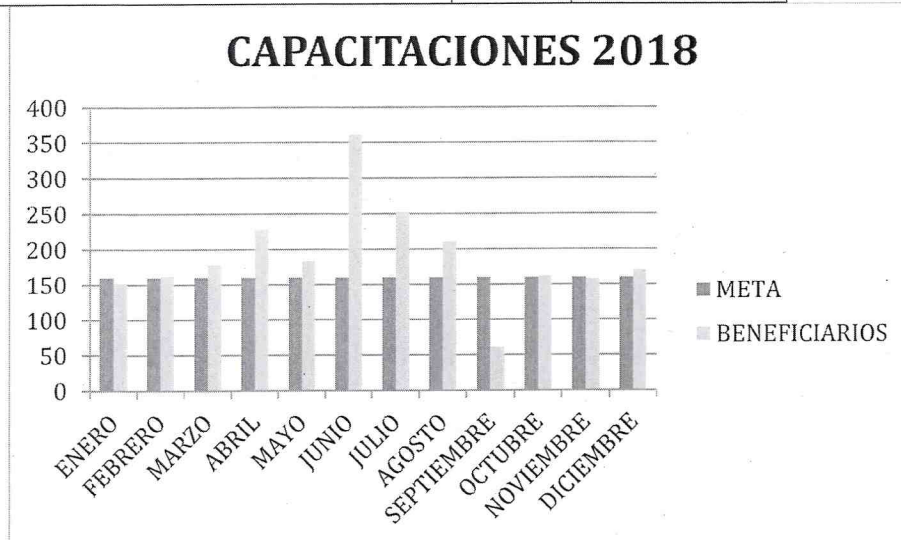


3. CAPACITACIONES

3.1 MESES ENERO A DICIEMBRE DEL 2018

Dentro de la Agencia de la RSE Loja, se ha gestionado capacitaciones mensuales con diversas instituciones que han permitido beneficiar a buscadores de empleo, con la finalidad de fortalecer sus conocimientos y de esa manera facilitar su futura inserción laboral, para lo cual se detalla los siguientes resultados:

CAPACITACIONES					
MESES	Nº CAPACITACIONES	META	BENEFICIARIOS	%CUMPLIMIENTO	
ENERO	6	160	152	100.62%	
FEBRERO	4	160	162	101.25	
MARZO	6	160	178	133.12	
ABRIL	2	160	228	131.25	
MAYO	2	160	183	114.37	
JUNIO	3	160	361	225.62%	
JULIO	3	160	252	157.5%	
AGOSTO	2	160	211	131.87%	
SEPTIEMBRE	1	160	61	38.12%	
OCTUBRE	4	160	162	101.25%	
NOVIEMBRE	3	160	157	98.12%	
DICIEMBRE	4	160	171	106.88%	
TOTAL		1920	2278		



Estos son los resultados obtenidos dentro de la Agencia RSE-Loja, para lo cual lo ponemos a conocimiento de usted para los fines pertinentes.

Atentamente,

Por: 



Ing. Ivanoba Andrea Morillo
RESPONSABLE RSE
AGENCIA LOJA-MDT