



RENDICIÓN DE CUENTAS 2018

DIRECCIÓN REGIONAL DE TRABAJO
Y SERVICIO PÚBLICO DE AMBATO





EL
GOBIERNO
DE TODOS



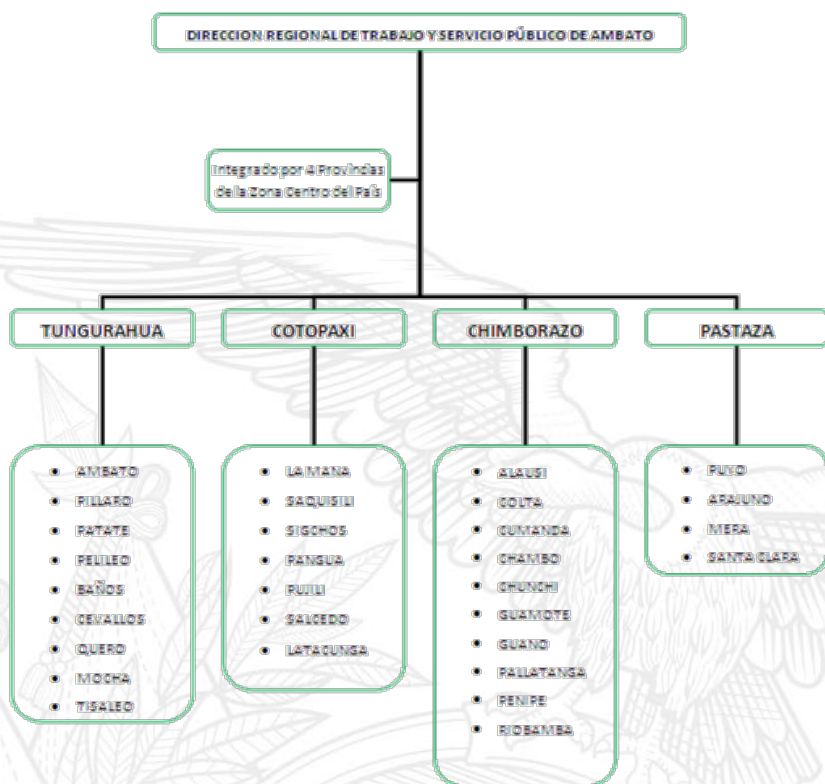
MINISTERIO DEL
TRABAJO

INFORME DE GESTIÓN

Enero - Diciembre 2018

DIRECCIÓN DE REGIONAL DE TRABAJO
Y SERVICIO PÚBLICO DE AMBATO


DIRECCION REGIONAL DE AMBATO



La Dirección Regional de Trabajo y Servicio Público de Ambato, está constituida por tres Delegaciones Provinciales con su oficina principal en la ciudad de Ambato - Provincia de Tungurahua, a continuación se detalla su cobertura territorial.



PRINCIPALES LOGROS ALCANZADOS



Profundizar la presencia del Ministerio del Trabajo en el territorio nacional, garantizando los derechos de la ciudadanía, a través asesorías, absolución de consultas y talleres, con el fin de socializar a empleadores y empleados; garantizando el cumplimiento de derechos y obligaciones en materias de erradicación del trabajo infantil, inclusión de personas con discapacidad, seguridad y salud ocupacional, justicia laboral, así como para el mejoramiento de las condiciones laborales, principalmente para aquellos trabajadores que más lo necesitan. Logrando con la socialización y con las inspecciones reducir el incumplimiento de las obligaciones laborales.



PRINCIPALES LOGROS ALCANZADOS



Promover el diálogo social, se ha logrado manejar negociaciones e intercambio de información a través de la Dirección Regional, sobre temas de conflictos laborales, entre representantes de gobiernos, empleados y trabajadores, enfocados en nuestra razón de ser, interviniendo como parte oficial en el dialogo, sin embargo, la intervención de la Dirección Regional busca siempre evitar los conflictos en el trabajo y crear una sociedad cohesionada.



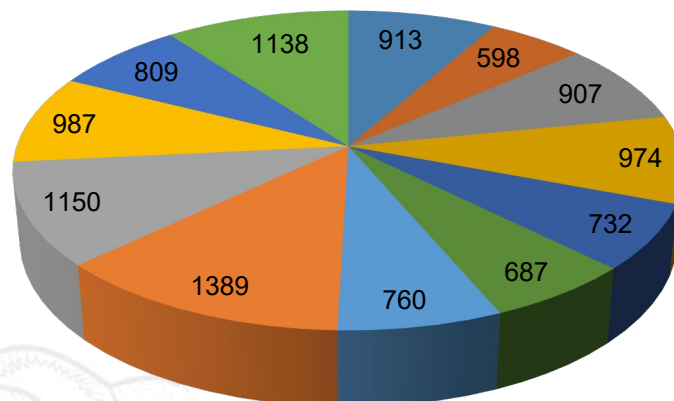
Respuesta a denuncias, extender la protección a trabajadores y empleadores, a través de un sistema denuncias presentadas y solventadas en su gran mayoría en base a las competencias de la Dirección Regional y del Ministerio del Trabajo.



NÚMERO DE PERSONAS INFORMADAS SOBRE POLÍTICAS LABORALES

Durante el año 2018 la Dirección Regional de Ambato a informado sobre políticas laborales a 11.044 personas.

Período	Resultado del Período
1. Enero	913
2. Febrero	598
3. Marzo	907
4. Abril	974
5. Mayo	732
6. Junio	687
7. Julio	760
8. Agosto	1389
9. Septiembre	1150
10. Octubre	987
11. Noviembre	809
12. Diciembre	1138
TOTAL	11044



- 1. Enero
- 2. Febrero
- 3. Marzo
- 4. Abril
- 5. Mayo
- 6. Junio
- 7. Julio
- 8. Agosto
- 9. Septiembre
- 10. Octubre
- 11. Noviembre
- 12. Diciembre

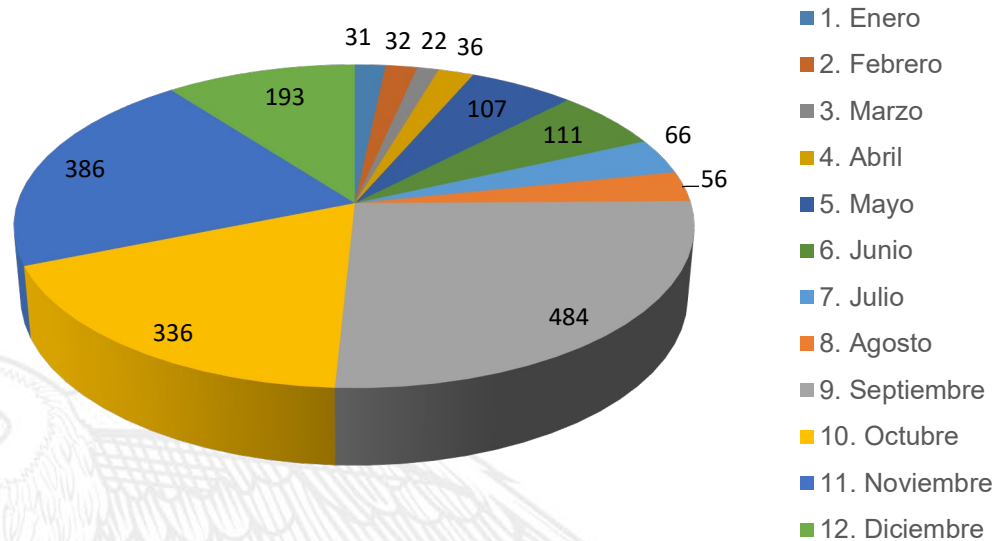
Fuente: GPR – Gobierno por Resultados



INSPECCIONES FOCALIZADAS

Realizar inspecciones focalizadas durante de la gestión 2018 fue uno de los temas principales de la Dirección Regional, teniendo como resultado lo siguiente:

Período	Numerador del Período
1. Enero	31
2. Febrero	32
3. Marzo	22
4. Abril	36
5. Mayo	107
6. Junio	111
7. Julio	66
8. Agosto	56
9. Septiembre	484
10. Octubre	336
11. Noviembre	386
12. Diciembre	193
TOTAL	1860



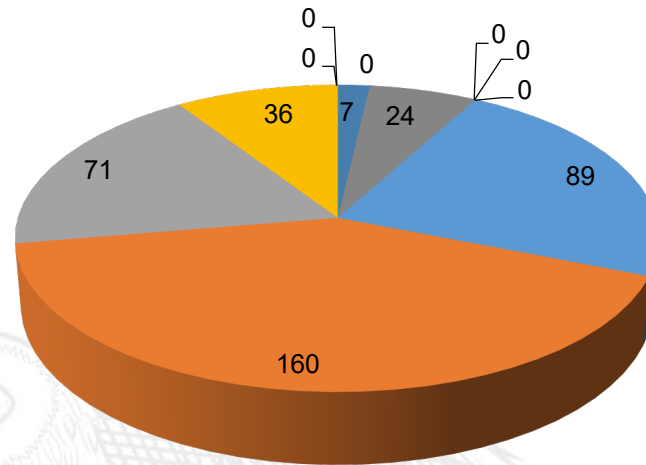
Fuente: GPR – Gobierno por Resultados



INSPECCIONES INTEGRALES

Se realizaron un total de 387 inspecciones integrales en el 2018, siendo agosto el mes con la mayor ejecución.

Período	Resultado del Período
1. Enero	7
2. Febrero	0
3. Marzo	24
4. Abril	0
5. Mayo	0
6. Junio	0
7. Julio	89
8. Agosto	160
9. Septiembre	71
10. Octubre	36
11. Noviembre	0
12. Diciembre	0
TOTAL	387



- 1. Enero
- 2. Febrero
- 3. Marzo
- 4. Abril
- 5. Mayo
- 6. Junio
- 7. Julio
- 8. Agosto
- 9. Septiembre
- 10. Octubre
- 11. Noviembre
- 12. Diciembre

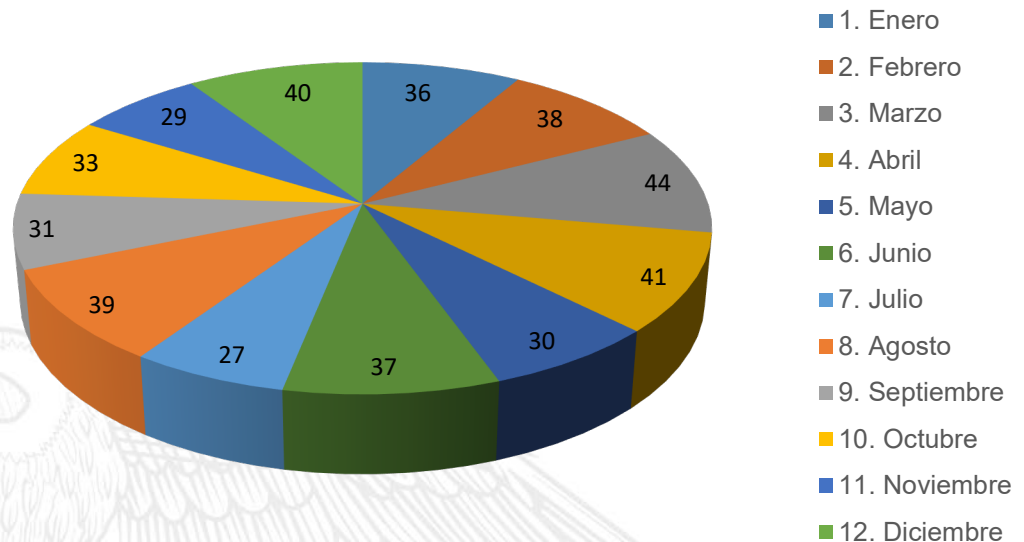
Fuente: GPR – Gobierno por Resultados



VISTOS BUENOS

La Dirección Regional de Ambato atendió un total de 425 trámites de vistos buenos durante el año 2018.

Período	Resultado del Período
1. Enero	36
2. Febrero	38
3. Marzo	44
4. Abril	41
5. Mayo	30
6. Junio	37
7. Julio	27
8. Agosto	39
9. Septiembre	31
10. Octubre	33
11. Noviembre	29
12. Diciembre	40
TOTAL	425



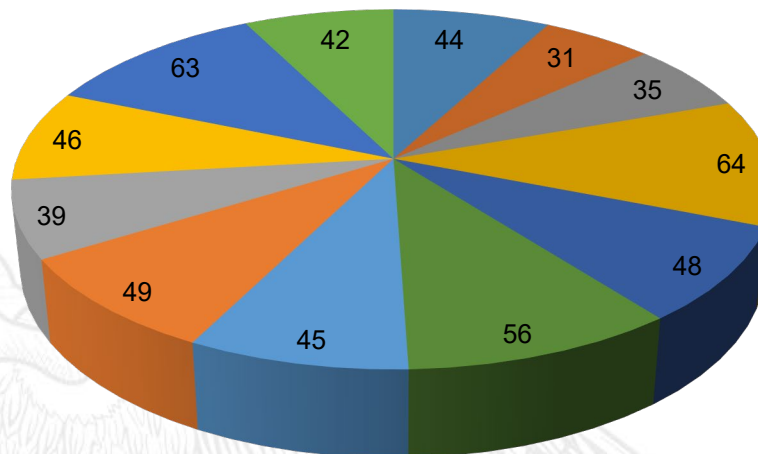
Fuente: GPR – Gobierno por Resultados



ORGANIZACIONES SOCIALES ATENDIDAS

Cumpliendo con una de sus competencias, La Dirección Regional de Ambato durante el año 2018 atendió un total de 562 trámites de organizaciones sociales.

Período	Resultado del Período
1. Enero	44
2. Febrero	31
3. Marzo	35
4. Abril	64
5. Mayo	48
6. Junio	56
7. Julio	45
8. Agosto	49
9. Septiembre	39
10. Octubre	46
11. Noviembre	63
12. Diciembre	42
TOTAL	562



- 1. Enero
- 2. Febrero
- 3. Marzo
- 4. Abril
- 5. Mayo
- 6. Junio
- 7. Julio
- 8. Agosto
- 9. Septiembre
- 10. Octubre
- 11. Noviembre
- 12. Diciembre

Fuente: GPR – Gobierno por Resultados





EL
GOBIERNO
DE TODOS



MINISTERIO DEL
TRABAJO

