


MT - Ministerio de Trabajo >Subsecretaría de Trabajo >Dirección Regional del Trabajo y Servicio Público 1

Objetivo 21. Incrementar el nivel de conocimiento e información de políticas laborales en la sociedad MEDIANTE la aplicación de jornadas de difusión de derechos y obligaciones laborales (Proyectos matriciales alineados: 1)

Indicador												Comportamiento
21.1. Número de personas informadas sobre políticas laborales												Discreto
Metas (Por Período) 2018												
Ene	Feb	Mar	Abr	May	Jun	Jul	Ago	Sep	Oct	Nov	Dic	
150	150	150	300	300	300	400	400	400	400	400	400	
Resultados (Por Período) 2018												
343	465	307	286	182	224	268	7,273	623	1,324	1,825	2,113	
Avance 2018												
228.67 %	310.00 %	204.67 %	95.33 %	60.67 %	74.67 %	67.00 %	1,818.25 %	155.75 %	331.00 %	456.25 %	528.25 %	

Objetivo 22. Incrementar controles de calidad de los deberes y obligaciones laborales MEDIANTE la implementación de mecanismos técnicos de verificación (Proyectos matriciales alineados: 1)














Indicador												Comportamiento
22.1. Porcentaje de inspecciones focalizadas realizadas												Discreto
Metas (Por Período) 2018												
Ene	Feb	Mar	Abr	May	Jun	Jul	Ago	Sep	Oct	Nov	Dic	
1	1	1	1	1	1	1	1	1	1	1	1	
Resultados (Por Período) 2018												
1	1	0.92	1	1	1	1	1	1	1	1	1	
Avance 2018												
100.00 %	100.00 %	92.00 %	100.00 %	100.00 %	100.00 %	100.00 %	100.00 %	100.00 %	100.00 %	100.00 %	100.00 %	
22.2. Porcentaje de ordenes de cobro remitidas a coactivas en el término establecido												Discreto
Metas (Por Período) 2018												
Ene	Feb	Mar	Abr	May	Jun	Jul	Ago	Sep	Oct	Nov	Dic	
1	1	1	1	1	1	1	1	1	1	1	1	
Resultados (Por Período) 2018												
1	1	1	1	1	1	1	1	1	1	1	1	
Avance 2018												
100.00 %	100.00 %	100.00 %	100.00 %	100.00 %	100.00 %	100.00 %	100.00 %	100.00 %	100.00 %	100.00 %	100.00 %	
22.3. Porcentaje de autos de pago emitidos y citados en el término establecido												Discreto
Metas (Por Período) 2018												
Ene	Feb	Mar	Abr	May	Jun	Jul	Ago	Sep	Oct	Nov	Dic	
1	1	1	1	1	1	1	1	1	1	1	1	
Resultados (Por Período) 2018												
1	1	1	1	1	1	1	1	1	1	1	1	
Avance 2018												
100.00 %	100.00 %	100.00 %	100.00 %	100.00 %	100.00 %	100.00 %	100.00 %	100.00 %	100.00 %	100.00 %	100.00 %	
22.4. PND-1.2CNNCSP-6.3CRNCSP-Porcentaje de inspecciones integrales realizadas												Discreto
Metas (Por Período) 2018												
Ene-Jun						Jul-Dic						
1						1						

Resultados (Por Período) 2018	
0.9744	1
Avance 2018	
97.44 % 	100.00 % 

Objetivo 23. Incrementar el cumplimiento de los procesos de regularización y funcionamiento de las organizaciones sociales MEDIANTE la implementación de mecanismos de seguimiento, resolución de oficios y acuerdos ministeriales (Proyectos matriciales alineados: 1)

Indicador												Comportamiento	
23.1. Porcentaje trámites de organizaciones sociales atendidas en el plazo establecido												Discreto	
Metas (Por Período) 2018													
Ene	Feb	Mar	Abr	May	Jun	Jul	Ago	Sep	Oct	Nov	Dic		
1	1	1	1	1	1	1	1	1	1	1	1		
Resultados (Por Período) 2018													
1	1	1	1	1	1	1	1	1	0.963	1	1		
Avance 2018													
100.00 %	100.00 %	100.00 %	100.00 %	100.00 %	100.00 %	100.00 %	100.00 %	100.00 %	100.00 %	96.30 %	100.00 %	100.00 %	
													

Objetivo 24. Incrementar la eficiencia en la atención a los usuarios externos MEDIANTE el mejoramiento de metodologías e implementación de protocolos de servicios (Proyectos matriciales alineados: 1)

Indicador												Comportamiento	
24.1. Porcentaje de trámites vistos buenos atendidos en el plazo establecido												Discreto	
Metas (Por Período) 2018													
Ene	Feb	Mar	Abr	May	Jun	Jul	Ago	Sep	Oct	Nov	Dic		
1	1	1	1	1	1	1	1	1	1	1	1		
Resultados (Por Período) 2018													
0.96	1	1	1	0.9091	1	0.9667	1	1	1	1	1		
Avance 2018													
96.00 %	100.00 %	100.00 %	100.00 %	90.91 %	100.00 %	96.67 %	100.00 %	100.00 %	100.00 %	100.00 %	100.00 %	100.00 %	
													

Objetivo 25. Incrementar el uso eficiente de los recursos financieros MEDIANTE la aplicación de mecanismos de control al presupuesto (Proyectos matriciales alineados: 1)

Indicador												Comportamiento	
25.1. Porcentaje ejecución presupuestaria - Gasto Corriente												Continuo	
Metas (Acumulado) 2018													
Ene	Feb	Mar	Abr	May	Jun	Jul	Ago	Sep	Oct	Nov	Dic		
0.083	0.164	0.25	0.33	0.42	0.5	0.58	0.66	0.75	0.83	0.92	1		
Resultados (Acumulado) 2018													
0.0454	0.0945	0.1989	0.3108	0.4434	0.5489	0.6476	0.7486	0.805	0.8845	0.9416	1		
Avance 2018													
54.70 %	57.62 %	79.56 %	94.18 %	105.57 %	109.78 %	111.66 %	113.42 %	107.33 %	106.57 %	102.35 %	100.00 %		
													

Objetivo 26. Incrementar la eficiencia operativa de la Dirección Regional MEDIANTE la aplicación de normativa vigente, mejoramiento de los procesos y estandarización de sus procedimientos (Proyectos matriciales alineados: 1)

Indicador												Comportamiento
26.1. Porcentaje de solicitudes de certificación de documentos atendidas en el plazo establecido												Discreto
Metas (Por Período) 2018												
Ene	Feb	Mar	Abr	May	Jun	Jul	Ago	Sep	Oct	Nov	Dic	
1	1	1	1	1	1	1	1	1	1	1	1	
Resultados (Por Período) 2018												
0.9926	0.9883	0.9679	1	0.9933	0.9659	0.945	1	0.9417	0.9727	0.9151	0.9735	

Avance 2018											
99.26 %	98.83 %	96.79 %	100.00 %	99.33 %	96.59 %	94.50 %	100.00 %	94.17 %	97.27 %	91.51 %	97.35 %
▼	▼	▼	●	▼	▼	▼	●	▼	▼	▼	▼

26.2. Porcentaje de trámites direccionados a las diferentes Unidades de la Dirección Regional Discreto

Metas (Por Período) 2018											
Ene	Feb	Mar	Abr	May	Jun	Jul	Ago	Sep	Oct	Nov	Dic
1	1	1	1	1	1	1	1	1	1	1	1
Resultados (Por Período) 2018											
0.949	0.9812	1	1	0.998	1	0.998	1	1	1	1	1
Avance 2018											
94.90 %	98.12 %	100.00 %	100.00 %	99.80 %	100.00 %	99.80 %	100.00 %	100.00 %	100.00 %	100.00 %	100.00 %
▼	▼	●	●	▼	●	▼	●	●	●	●	●

Proyectos

No hay información capturada

Proyectos matriciales alineados

Proyecto	Programado a Devengar	Ppto. Devengado	Fase Actual	Fecha de Fin	Avance Físico Planeado	Avance Físico Real
(Subsecretaría de Trabajo > Dirección Regional del Trabajo y Servicio Público 2) 001 Plan de mejoramiento de metodologías y unificación de criterios para atención al usuario	0.00	0.00	Anteproyecto	31/12/2018	100.00 %	0.00 %

Aprobado

Declaro la revisión de mi plan estratégico/operativo y doy por terminada la operación de mi plan



Benavides Fúel, Oscar Julian
Titular/Responsable del Plan

Líder Metodológico