


ANÁLISIS DE PERSONAS CON DISCAPACIDAD COLOCADOS
DIRECCIÓN REGIONAL DE TRABAJO Y SERVICIO PÚBLICO IBARRA

DESDE: 01/01/2014

HASTA: 31/12/2014

PROVINCIA	PERSONAS CON DISCAPACIDAD COLOCADOS
SUCUMBIOS	11
ESMERALDAS	29
IMBABURA	12
CARCHI	1
TOTAL DIRECCIÓN REGIONAL DE TRABAJO	53

ANÁLISIS PERSONAS CON DISCAPACIDAD
COLOCADOS
DIRECCIÓN REGIONAL DE TRABAJO



Fuente: Red Socio Empleo Planta Central QUITO



Ing. Salomé Quintana
Asistente Red Socio Empleo




Ing. Consuelo Lita
Asistente Red Socio Empleo

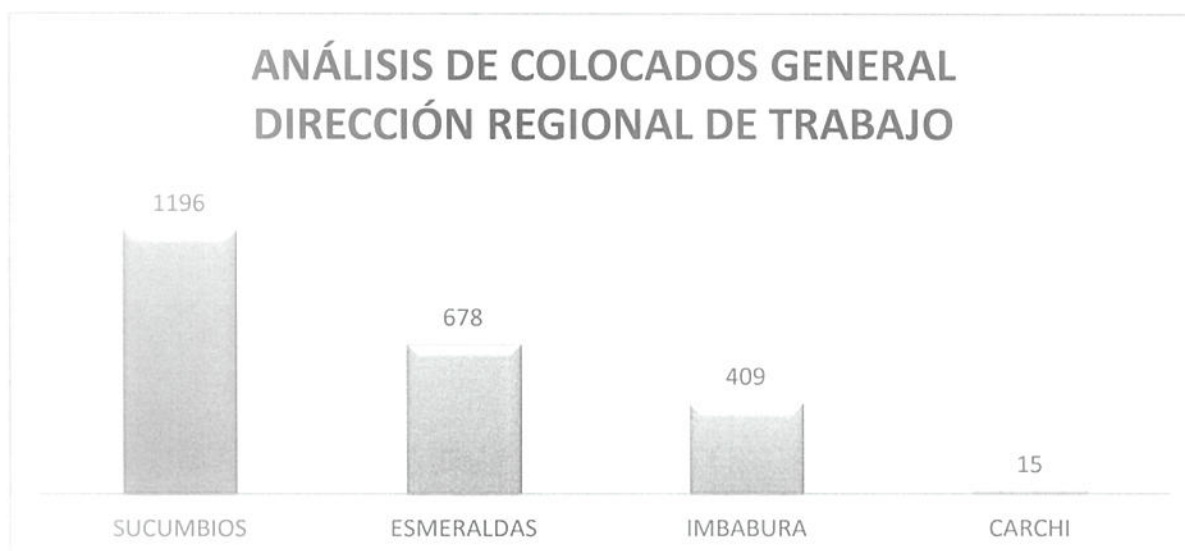
ANÁLISIS DE COLOCADOS EN GENERAL

DIRECCIÓN REGIONAL DE TRABAJO Y SERVICIO PÚBLICO DE IBARRA


DESDE: 01/01/2014

HASTA: 31/12/2014

PROVINCIA	COLOCADOS GENERAL
SUCUMBIOS	1196
ESMERALDAS	678
IMBABURA	409
CARCHI	15
TOTAL DIRECCIÓN REGIONAL DE TRABAJO	2298



Fuente: Red Socio Empleo Planta Central QUITO



Ing. Salomé Quintana
Asistente Red Socio Empleo




Ing. Consuelo Lita
Asistente Red Socio Empleo

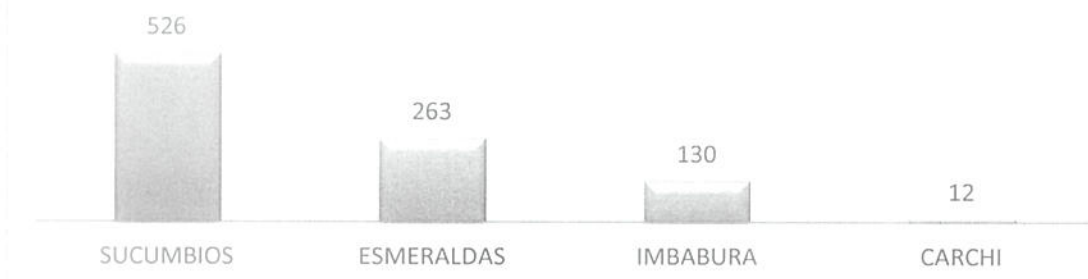
ANÁLISIS DE COLOCADOS DE 18- 29 AÑOS
DIRECCIÓN REGIONAL DE TRABAJO Y SERVICIO PÚBLICO

DESDE: 01/01/2014

HASTA: 31/12/2014

PROVINCIA	COLOCADOS 18 A 29 AÑOS
SUCUMBIOS	526
ESMERALDAS	263
IMBABURA	130
CARCHI	12
TOTAL COLOCADOS 18 A 29 AÑOS	931

ANÁLISIS COLOCADOS DE 18-29 AÑOS
DIRECCIÓN REGIONAL DE TRABAJO Y
SERVICIO PÚBLICO



Fuente: Red Socio Empleo Planta Central QUITO



Ing. Salomé Quintana
Asistente Red Socio Empleo




Ing. Consuelo Lita
Asistente Red Socio Empleo